



FEMMEK®

Edelstahl



TITAN

Klapprost

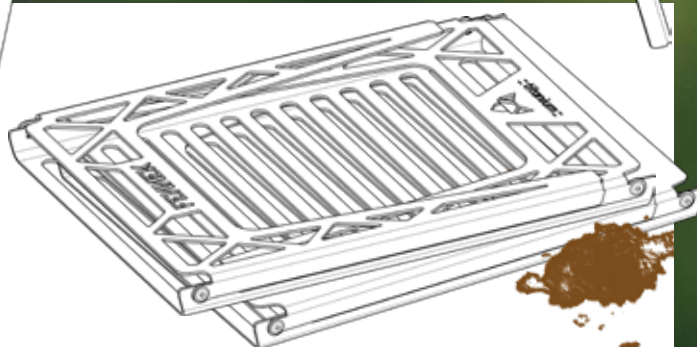
Bedienungsanleitung

Edelstahl



TITAN

FENNEK Klapprost Auf einen Blick



Zum Kochen, Grillen oder Warmhalten. Einsatz als kleiner Tisch für die Zubereitung von Essen oder als erhöhte Ablage.

Main Features:

- + 20 cm Höhe, perfekt für Hobo u.ä.
- + schneller und einfacher Aufbau dank Klappfüße
Weitere Vorteil: Es geht nichts verloren.
- + für Kochstellen und Lagerfeuer
- + stabiler & sicherer Stand
- + extrem kompakt

Technische Daten:

Material	Edelstahl	Titan
Grillfläche	223 x 160 mm	
Maße aufgebaut (LxBxH)	324 x 165 x 200 mm	
Maße zusammengeklappt (LxBxH)	230 x 166 x 20 mm	
Gewicht	ca. 530 g	ca. 260 g

Aufbau


Aufbau
TITAN Version



los geht's



! Tassen und Topf sind nicht im Lieferumfang enthalten.



Abbildungen
TITAN Klapprost

Der Klapprost passt perfekt über gängige HOBOS ...

... kann aber auch über eine offene Feuerstelle platziert werden.

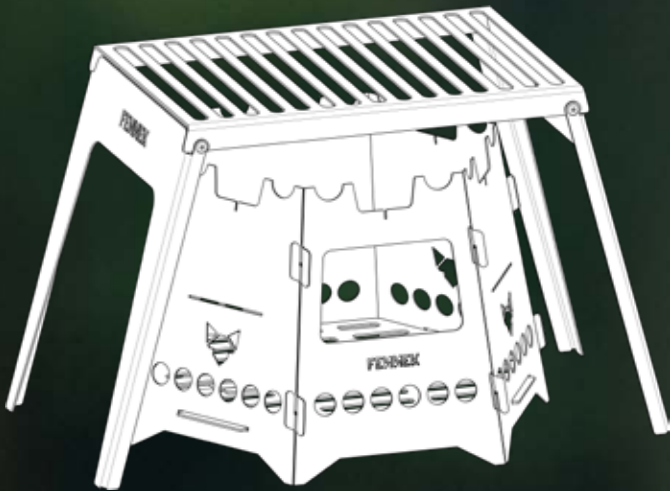

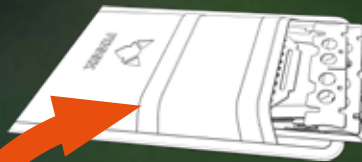



Abbildung
Edelstahlversion



TITAN-Version



Der Hobo samt
Tasche in den Klapprost!





Qualitätsprodukt



Unsere Klapprostre werden von uns **komplett in Deutschland aus rostfreiem Edelstahl oder Titan hergestellt** und begleiten dich ein ganzes Leben. **Verfärbungen**, die durch Hitze entstehen, **sind völlig normal** und haben keinen Einfluss auf die Funktion. Wird der Rost nicht regelmäßig gesäubert und trocken gelagert, kann Flugrost auftreten, der das Material jedoch nicht angreift und sehr leicht mit z.B. **Edelstahlwolle** entfernt werden kann.



Verantwortungsvoller Umgang

Hobokocher fallen in Deutschland rechtlich unter den Begriff „**offenes Feuer**“. Deshalb weisen wir ausdrücklich darauf hin, sich über das jeweils geltende Recht zu informieren und bei Waldbrandgefahr immer auf ein Feuer zu verzichten. Generell sollte ein Feuer auch nur an dafür ausgewiesenen Feuerstellen betrieben werden. **Lasse das Feuer niemals unbeaufsichtigt**, achte auf einen feuerfesten Untergrund, halte Abstand zu brennbarem Material und halte geeignetes Löschmittel bereit.

Weitere Gefahren



- Der Rost wird während des Betriebs sehr heiß.
- Reinigung und Verstauen aller Teile erst durchführen, wenn alle Einzelteile abgekühlt sind!
- Teile können scharfkantig sein!
- Bei nicht sachgemäßer Verwendung besteht Verbrennungs- / Klemm- / Quetsch- / Schnittgefahr.
- Generell sollte ein Erste-Hilfe-Kasten bereit stehen!

1. ALLGEMEINES

Vielen Dank, dass Du dich für ein Produkt der Marke FENNEK entschieden hast.

Prüfe vor Inbetriebnahme den Artikel auf Vollständigkeit. Spätere Reklamationen können nicht akzeptiert werden.



Wichtig: Die nachfolgenden Hinweise vor Gebrauch sorgfältig lesen und für späteres Nachschlagen aufbewahren!

2. AUFBAU UND INBETRIEBNAHME

Benutze den Klapprost ausschließlich für den vorgesehenen Zweck. Eine unsachgemäße Verwendung kann zu Personen- und/oder Sachschäden führen!

Zum Aufbau die beigelegte Aufbauanleitung zur Hand nehmen.

3. WARNHINWEISE

Verbrennungsgefahr!

- Klapprost auf eine ebene, waagerechte, sichere, Oberfläche stellen.
- Zum Zubereiten von Lebensmittel nur geeignetes Brennmaterial nehmen.
- Der Rost wird während des Betriebs sehr heiß.
- Das Produkt darf während des Betriebs und beim Abkühlen nicht transportiert werden!
- Transport bzw. Berührung erst durchführen, wenn alle Einzelteile abgekühlt sind!
- Reinigung aller Teile erst durchführen, wenn alle Einzelteile abgekühlt sind!
- Erst wieder verstauen, wenn alle Einzelteile abgekühlt sind!
- Entsorgung der Asche erst durchführen, wenn das Brennmaterial restlos verbrannt ist und alle Einzelteile abgekühlt sind!

Verhalten im Umgang mit Feuer!

- Bei Verbrennungen gilt: Brandwunden müssen sofort ausreichend gekühlt werden. Das Aufsuchen eines Arztes wird empfohlen. Bei stärkeren Verbrennungen sollte der Notarzt verständigt werden (Notrufnummer ist in den jeweiligen Ländern unterschiedlich)
- Feuer im Wald ist strengstens untersagt! FENNEK Produkte in der Natur nur auf den ausgewiesenen Plätzen verwenden.
- Es ist zu beachten, dass es immer zu Funkenflug kommen kann, der Verletzungen oder Beschädigungen verursachen kann.
- Vermeide Feuer und Grillen bei übermäßiger Trockenheit und beachte die geltenden Brandschutzvorschriften.

- Kühle die Einzelteile nie mit Wasser o. Ä. ab. Der extreme Temperaturunterschied kann die Bleche stark verformen und dauerhaft beschädigen. Einzelteile immer an der Luft abkühlen lassen. Transport nur in geeigneten Behältnissen.

Sonstige Hinweise!

- FENNEK Klapprost darf ausschließlich im Freien verwendet werden. Der Betrieb in geschlossenen Räumen ist nicht gestattet!
- FENNEK Klapprost darf nur im privaten Bereich verwendet werden. Gewerbliche Anwendungen sind nicht zugelassen!
- FENNEK Klapprost darf nicht unter Einfluss von Müdigkeit, Alkohol, Drogen, Medikamenten, etc. verwendet werden!
- Kinder und Tiere sind von der Feuerstelle fern zu halten!
- Im Betrieb muss ein Abstand von mindestens 3 Metern zu brennbaren Gegenständen eingehalten werden. Fluchtwege, Türen, o. Ä. dürfen nicht versperrt werden!

4. PFLEGE, INSTANDHALTUNG

- Eine regelmäßige Reinigung wird empfohlen, um Einbrand und Verrußen zu vermeiden. Am besten nach jedem Gebrauch.
- Den Brennstoff, wie Glut, Kohle, Holz, etc. ausbrennen lassen. Das hilft den Reinigungsaufwand zu verringern, indem überschüssiges Fett und Grillrückstände abbrennen.
- Kalte Asche entleeren. Es ist sehr wichtig, Asche herauszunehmen, bevor sich Feuchtigkeit mit der kalten Asche verbindet. Asche ist salzhaltig und greift in feuchtem Zustand die Innenseiten der Brennkammer an. So kann über Jahre hinweg Schaden durch Rostbefall entstehen.
- Die Reinigung darf erst durchgeführt werden, wenn alle Einzelteile abgekühlt sind!
- Wir empfehlen zum groben Reinigen das Abkehren mit einem Handfeger. Anschließend Einzelteile mit Papier oder Lappen abwischen. Danach können die Teile mit Hilfe von Wasser (ohne Reiniger) oder in der Spülmaschine gesäubert werden.
- Vor dem nächsten Gebrauch dürfen auf den Teilen keine Rückstände von Reinigern vorhanden sein.
- Das FENNEK Produkt sollte immer vor Feuchtigkeit geschützt aufbewahrt werden.



Achtung: Teile können scharfkantig sein!

Keine Stahlwolle o. Ä. zum Reinigen verwenden. Rückstände dieser Wolle können in den Poren der Edelstahlteile zurückbleiben und zu Rostbildung führen.

5. SICHERHEITSHINWEISE

⚠️⚠️⚠️ ACHTUNG:

- FENNEK Produkte dürfen nicht von Personen mit eingeschränkten psychischen und/oder physischen Fähigkeiten, sowie Kindern, betrieben werden. Dieser Personenkreis, inklusive Tiere, muss einen ausreichenden Sicherheitsabstand zu in Betrieb befindlichen Produkten einhalten.
- Bei unsachgemäßer Verwendung besteht Verbrennungs-/Klemm-/Quetsch-/Schnittgefahr. Dies trifft auf alle Einzelteile zu. Die Aufbauanleitung sowie die Hinweise in der Gebrauchsanleitung sind immer zu beachten!
- Trage immer geeignete Schutzausrüstung beim Umgang mit dem Hobo oder dem Brennholz.
- Flüssigkeiten, oder andere Stoffe, insbesondere brennbare Materialien können Verpuffungen oder Stichflammen erzeugen. Unter keinen Umständen solche Stoffe dem Feuer oder der Glut zuführen.
- Beim Verbrennen aller Materialien entsteht Rauch und somit Kohlenmonoxyd, welches zu Vergiftung und Tod führen kann. FENNEK Produkte unter keinen Umständen in geschlossenen Räumen verwenden. Der Betrieb ist ausschließlich im Freien gestattet.
- Da es bei Feuer immer zu Verschmutzungen durch Ruß, Qualm, Funkenflug, etc. kommen kann, ist der umliegende Bereich abzudecken und zu schützen.



Generell sollen Erste-Hilfe-Kasten und Feuerlöscher bereit stehen!

6. SERVICE

- Edelstahl- und Titanbleche können sich bei ungleichmäßiger Hitzeausdehnung leicht verziehen.
- Durch die Hitzeauswirkung auf das Material kann es zu Verfärbungen kommen.
- Das Verbrennen von harzhaltigen oder feuchtem Brennholz kann zu schwarzen Verfärbungen führen, die sich dauerhaft einbrennen können.
- Verfärbungen oder Gebrauchsspuren wie Kratzer oder leichter Blechverzug, schränken die Funktion nicht ein und führen deshalb nicht zum Gewährleistungsfall.
- Es dürfen keine Änderungen jeglicher Art an FENNEK Produkten durchgeführt werden.

den. Dies stellt ein großes Sicherheitsrisiko dar (siehe auch Sicherheitshinweise).

- Reparaturen dürfen nur vom Hersteller durchgeführt werden.

Alle Teile sind als Ersatzteile erhältlich. Bei Bedarf oder Fragen, Anregungen, Beschädigungen o. Ä. wende Dich bitte immer an:

WWS Metallformen GmbH
Im Gereut 10, 76770 Hatzenbühl
info@wvs-metallformen.de
Telefon: 07275/989500

7. GEWÄHRLEISTUNG UND GARANTIE

Soweit nicht nachstehend ausdrücklich anders vereinbart, gilt das gesetzliche Mängelhaftungsrecht. Die Verjährungsfrist für Mängelansprüche beträgt bei gebrauchten Sachen ein Jahr ab Ablieferung der Ware.

Die vorstehenden Einschränkungen und Fristverkürzungen gelten nicht für Ansprüche aufgrund von Schäden, die durch uns, unsere gesetzlichen Vertreter oder Erfüllungsgehilfen verursacht wurden bei Verletzung des Lebens, des Körpers oder der Gesundheit, bei vorsätzlicher oder grob fahrlässiger Pflichtverletzung sowie Arglist, bei Verletzung wesentlicher Vertragspflichten, deren Erfüllung die ordnungsgemäße Durchführung des Vertrages überhaupt erst ermöglicht und auf deren Einhaltung der Vertragspartner regelmäßig vertrauen darf (Kardinalpflichten) im Rahmen eines Garantieversprechens, soweit vereinbart oder soweit der Anwendungsbereich des Produkthaftungsgesetzes eröffnet ist.

Informationen zu gegebenenfalls geltenden zusätzlichen Garantien und deren genaue Bedingungen, findest Du jeweils beim Produkt und auf besonderen Informationsseiten im Onlineshop.

8. ENTSORGUNG

Im Sinne des Umweltschutzes: Die Verpackung sowie die Zwischenlagen können über das lokale Müllunternehmen entsorgt werden. Metallteile sind wichtige Rohstoffe! Sie können zum nächsten Wertstoffhof oder Recyclinghof gebracht und dort abgegeben werden oder sie sind den zahlreichen Schrottmahlmestellen zuzuführen.

Wir danken Dir!



FENNEK[®]

MADE IN GERMANY

Hersteller | Manufacturer

FENNEK - eine Marke der WWS Metallformen GmbH
Im Gereut 10, D-76770 Hatzenbühl
info@wvs-metallformen.de, Telefon: 07275/989500