

SICHERHEITSINFORMATIONEN



MEATER PRO XL

Ladegerät Batterie Alkaline	Lithium-Ionen Akku
Ladegerät Batterie-Nennspannung	3.7V
Ladegerät Batterie Größe	14 x 50mm (AA) Per cell
Ladegerät Batterie Anzahl	1
Ladegerät Modellnummer	MT-MX201
Modellnummer der Sonde	MT-PR21
Modellnummer der Sonde	MT-PR22
Modellnummer der Sonde	MT-PR23
Modellnummer der Sonde	MT-PR24
Nennspannung vom Akku der Sonde	2.4V
Kapazität der Sonde	3mAh
Betriebsfrequenz	2402-2480MHz
Name und Anschrift des Importeurs	Aption Labs. 66 Commercial Square, Leicester, LE2 7SR, UK MEATER. 3779 Cahuenga Blvd Studio City, CA 91604 United States Aption Labs GmbH. Frei-Otto-Straße 4, 80797 München, Deutschland

Vor Gebrauch alle Anweisungen lesen

Bitte lesen Sie dieses Handbuch vollständig durch, bevor Sie Ihr MEATER Produkt benutzen. Die Nichtbeachtung dieser Anweisungen kann zu Sachschäden, Körperverletzungen oder sogar zum Tod führen. Wenn Sie dieses Produkt für eine andere Person in Betrieb nehmen, geben Sie diese Anleitung an den Besitzer weiter, damit er sie lesen und zum späteren Nachschlagen aufbewahren kann.



Warnung

Verbrennungsgefahr

Bei Nichtbeachtung der nachstehenden Warnhinweise kann die MEATER-Sonde explodieren und zu schweren Verletzungen oder Verbrennungen führen.

Bei Nichtbeachtung der nachstehenden Warnhinweise kann die MEATER-Sonde explodieren und zu schweren Verletzungen oder Verbrennungen führen.

Legen Sie den MEATER Pro XL (Ladegerät) **NICHT** auf oder in die Nähe einer heißen Oberfläche.

Entfernen Sie die MEATER Pro Sonde **NICHT**, während die Sonde Hitze ausgesetzt ist. Die MEATER Pro Sonde muss fern von allen Wärmequellen in die Lebensmittel eingeführt und aus ihnen entfernt werden.

Wenn die MEATER Pro Sonde ins Feuer oder in eine direkte Hitzequelle fällt, schließen Sie den Deckel des Grills/Gargeräts und schalten Sie den Grill oder das Gargerät sofort aus. Lassen Sie die MEATER Pro Probe vollständig abkühlen, bevor Sie sie herausnehmen.

Lassen Sie die MEATER Pro Probe **NICHT** mit heißer Holzkohle oder Kohlen in Kontakt kommen.

Die MEATER Pro Probe ist während und nach dem Gebrauch heiß. Verwenden Sie bei der Handhabung der Sonde hitzebeständige Handschuhe.

Gefahr von durch Lebensmittel übertragenen Krankheiten

Der Verzehr von rohem oder unzureichend gegartem Fleisch, Geflügel, Fisch oder Meeresfrüchten kann das Risiko einer lebensmittelbedingten Erkrankung erhöhen. Kochen Sie Ihre Lebensmittel immer nach den sicheren USDA-Temperaturvorgaben.



Caution

Gefahr von Produktschäden

Führen Sie die Sonde immer über die Sicherheitskerbe hinaus ein, um eine Beschädigung der Sonde zu vermeiden.

Verwenden Sie die Sonde **NICHT** in einer Mikrowelle oder einem Schnellkochtopf.

Legen Sie die Ladestation der Sonde **NICHT** auf eine heiße Oberfläche.

Lassen Sie die Sonde **NICHT** auf harte Oberflächen fallen.

Verwenden Sie **KEINE** Reinigungsmittel, die Alkohol, Ammonium, Benzol oder Scheuermittel enthalten, da diese das Gerät beschädigen können.

Halten Sie die Sonde **NICHT** unmittelbar nach dem Kochen unter kaltes Wasser. Lassen Sie die Sonde vor dem Waschen abkühlen.

Überschreiten Sie NICHT die Grenzwerte für den internen Sensor der Sonde von 105°C (221°F) oder für den Umgebungssensor der Sonde von 550°C (1000°F). Temperaturen über diesen Höchstwerten können die Sonde beschädigen.

Bewahren Sie die Sonde bei Nichtgebrauch an einem trockenen, kühlen Ort auf. Dieses Produkt ist nur für die Verwendung in Lebensmitteln vorgesehen. Verwenden Sie es nur für den vorgesehenen Zweck.

Dieses Produkt ist nur für die Verwendung in Lebensmitteln vorgesehen. Verwenden Sie es nur für den vorgesehenen Zweck.

Gefahr durch scharfe Spitzen

Halten Sie die Spitze der MEATER Sonde immer von Fingern und vom Körper fern. Kontakt kann zu Verletzungen führen. Außerhalb der Reichweite von Kindern aufbewahren.

Gefahr eines elektrischen Schlags

Halten Sie die Sondenladestation von Wasser und Flüssigkeiten fern.
Andernfalls kann es zu einem elektrischen Schlag kommen.

Stellen Sie sicher, dass die Sonde vollständig trocken ist, bevor Sie sie wieder in die Ladestation stellen.

Erste Schritte

Vergewissern Sie sich vor der Benutzung Ihres MEATER Pro XL, dass das Gerät aufgeladen ist und dass Sie die wichtigen Sicherheitsinformationen auf dieser Seite gelesen haben.



Wenn Sie Hilfe bei der Verwendung Ihres MEATER benötigen oder Fragen haben, verwenden Sie bitte unseren digitalen Support-Assistenten und unsere FAQ (Häufig gestellte Fragen). Diese finden Sie online unter support.meater.com. Wenn Sie mit einem Mitglied unseres Support-Personals sprechen möchten, können Sie hierfür ebenfalls den digitalen Support-Assistenten verwenden, der Sie zum richtigen Ansprechpartner führt.



Support

Schritt-für-Schritt-Anleitung zur Fehlerbehebung und Kundensupport



Häufig gestellte Fragen (FAQs)

Antworten zu den häufigsten Anliegen



Kontakt

Geschäftliche Anfragen, Presse und Influencer

Bei welcher Temperatur kann MEATER maximal verwendet werden?

Die maximal zulässige Temperatur, die der Außentemperatur-Sensor standhält beträgt 275°C.

Die maximal zulässige Temperatur, die der Kerntemperatur-Sensor standhält beträgt 100°C.

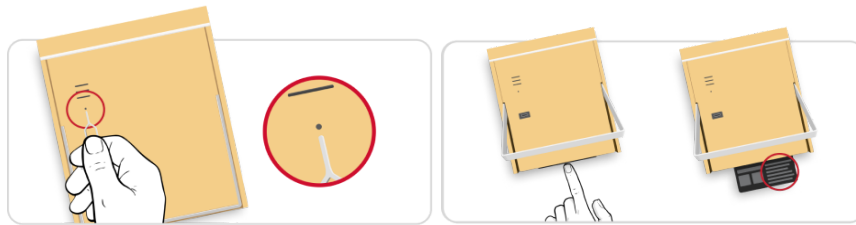
Um die Sicherheit der Sonde zu gewährleisten, warnt Sie die MEATER App, wenn Sie sich diesen Grenzwerten nähern.

Achten Sie darauf, dass Sie die MEATER Sonde immer über die Sicherheitskerbe hinaus in Ihr Fleisch einführen, um eine Beschädigung des Kerntemperatur-Sensors zu vermeiden.

Kerntemperatur-Sensor

Umgebungstemperatur-Sensor



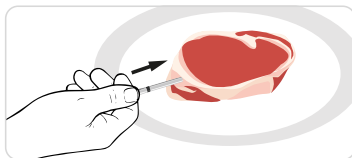


Um den MEATER Pro XL zurückzusetzen, halte den Reset-Pin auf der Rückseite des Gerätes einige Sekunden lang gedrückt.

Die Rückwand des MEATER Pro XL ist nicht abnehmbar. Um die Seriennummer und Konformitätsinformationen zu finden, drücke bitte auf das ausziehbare Fach unter dem MEATER Pro XL Ständer. Dadurch wird das Fach freigegeben. Drücke es wieder hinein, um es zu schließen.

Wichtige Sicherheitshinweise

Grillen mit Holzkohle

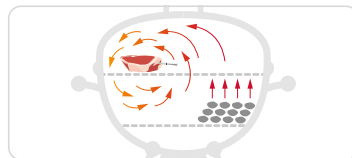


Führen Sie die MEATER-Sonde immer über die Sicherheitskerbe hinaus ein.

Vergewissern Sie sich vor dem Kochen, dass die MEATER-Sonde fest sitzt und nicht locker ist.

Kochen Sie **NICHT** mit MEATER, wenn sich die MEATER-Sonde nicht über die Einführungskerbe hinaus einführen lässt.

Waschen Sie sich nach dem Umgang mit rohem Fleisch immer die Hände.

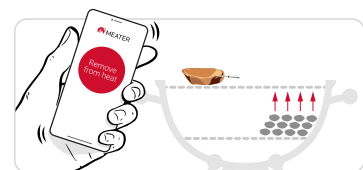


Legen Sie Fleisch über indirekter Hitze auf Ihren Grill.

Entfernen Sie die Sonde **NICHT** bevor Sie das Fleisch vom Grill genommen haben.

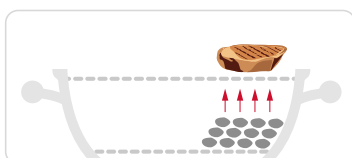
Tragen Sie immer einen Augenschutz, wenn Sie eine Sonde entfernen, die die

Höchsttemperatur überschritten hat oder mit heißen Kohlen oder direkten Flammen in Berührung gekommen ist.



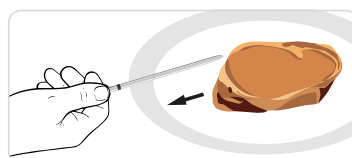
Nehmen Sie das Fleisch vorsichtig vom Grill, wenn Sie von der MEATER App dazu aufgefordert werden.

Entfernen Sie die Sonde **NICHT** aus dem Gargut, während dieses auf dem Grill liegt.



Lassen Sie Ihr Fleisch ruhen, bis die App Ihnen sagt, dass es fertig ist.

Sobald es fertig ist, können Sie Ihr Steak bei direkter Hitze (über der Glut) auf dem Grill anbraten, um ein köstliches Ergebnis zu erzielen.



Nach dem Braten (und Anbraten) müssen Sie warten, bis die Umgebungstemperatur auf ein sicheres Niveau gesunken ist, bevor Sie die MEATER-Sonde entfernen.

Wenn sich die Sonde nur schwer entfernen lässt, ziehen und drehen Sie das umgebende Ende. Biegen Sie die Sonde nicht gegen das Fleisch.



Sobald das Fleisch angebraten ist, können Sie servieren und genießen!

Allgemeine Informationen

Benutzerinformationen

Warnung: Änderungen oder Modifikationen an diesem Gerät, die nicht ausdrücklich von der für die Einhaltung der Vorschriften verantwortlichen Stelle genehmigt wurden, können dazu führen, dass der Benutzer die Erlaubnis zum Betrieb des Geräts verliert.

MEATER Pro Ladegerät Modellnummer: MT-MX201
MEATER Sonde Modellnummer: MT-PR21, MT-PR22, MT-PR23, MT-PR24
MT-MX201 FCC ID: 2A15IMTPR
MT-PR21 MT-PR24 FCC ID: 2A15MTP2
Patente meater.com/patents

MEATER Pro Sonde
IC: 24713-MTP2
CAN ICES-3 (B) / NMB-3 (B)

MEATER Pro XL
CAN ICES-3 (B) / NMB-3 (B)

Hiermit erklärt Apption Labs Ltd dass der Funkanlagentyp MEATER Pro XL & MEATER Probe (MT-PR01, MT-PR02, MT-PR03, MT-PR04, MT-PR11, MT-PR12, MT-PR13, MT-PR14) der Richtlinie 2014/53/EU entspricht.

Das Produkt entspricht der Funkgeräte-Richtlinie und den geltenden Normen sowie den Anforderungen des LFGB für den Kontakt mit Lebensmitteln.

FCC Erklärung

Dieses Gerät erfüllt die Anforderungen von Teil 15 der FCC-Bestimmungen. Der Betrieb unterliegt den folgenden zwei Bedingungen: (1) Dieses Gerät darf keine schädlichen Interferenzen verursachen, und (2) dieses Gerät muss alle empfangenen Interferenzen akzeptieren, einschließlich Interferenzen, die einen unerwünschten Betrieb verursachen können.

Erklärung der Federal Communication Commission zu Interferenzen

Dieses Gerät wurde getestet und entspricht den Grenzwerten für ein digitales Gerät der Klasse B gemäß Teil 15 der FCC-Vorschriften. Diese Grenzwerte sind so ausgelegt, dass sie einen angemessenen Schutz gegen schädliche Störungen bei der Installation in Wohngebieten bieten. Dieses Gerät erzeugt und verwendet Hochfrequenzenergie und kann diese ausstrahlen. Wenn es nicht gemäß den Anweisungen installiert und verwendet wird, kann es schädliche Störungen im Funkverkehr verursachen. Es kann jedoch nicht garantiert werden, dass bei einer bestimmten Installation keine Störungen auftreten. Wenn dieses Gerät Störungen des Radio- oder Fernsehempfangs verursacht, was durch Ein- und Ausschalten des Geräts festgestellt werden kann, sollte der Benutzer versuchen, die Störungen durch eine der folgenden Maßnahmen zu beheben:

- Richten Sie die Empfangsantenne neu aus oder positionieren Sie sie neu.
- Vergrößern Sie den Abstand zwischen dem Gerät und dem Empfänger.
- Schließen Sie das Gerät an eine Steckdose an, die nicht mit dem Stromkreis verbunden ist, an den der Empfänger angeschlossen ist.
- Wenden Sie sich an den Händler oder einen erfahrenen Radio-/Fernsehtechniker, um Hilfe zu erhalten.

FCC-Erklärung zur Strahlungsexposition

Dieses Gerät entspricht den FCC-Grenzwerten für die Strahlenbelastung, die für eine unkontrollierte Umgebung festgelegt wurden.

Dieses Gerät sollte mit einem Mindestabstand von 20 cm zwischen dem Gerät und Ihrem Körper installiert und betrieben werden.

Die Bluetooth®-Wortmarke und -Logos sind eingetragene Marken im Besitz von Bluetooth SIG, Inc. und werden von Apption Labs unter Lizenz verwendet. Andere Marken und Handelsnamen sind Eigentum der jeweiligen Inhaber.

IC Erklärung

Dieses Gerät enthält lizenzfreie Sender/Empfänger, die den lizenzfreien RSS-Richtlinien von Innovation, Science and Economic Development Canada entsprechen. Der Betrieb unterliegt den folgenden beiden Bedingungen:

(1) Dieses Gerät darf keine Störungen verursachen.

(2) Dieses Gerät muss alle Störungen tolerieren, auch Störungen, die einen unerwünschten Betrieb des Geräts verursachen können.

Cet appareil contient des émetteurs / récepteurs exempts de licence qui sont conformes au (x) RSS (s) exemptés de licence d'Innovation, Sciences et Développement économique Canada. L'opération est soumise aux deux conditions suivantes:

(1) Cet appareil ne doit pas provoquer d'interférences.

(2) Cet appareil doit accepter toute interférence, y compris les interférences susceptibles de provoquer un fonctionnement indésirable de l'appareil.

WICHTIGER HINWEIS

IC Erklärung zur Strahlenbelastung

Dieses Gerät entspricht den Strahlenbelastungsgrenzwerten von IC RSS-102, die für eine unkontrollierte Umgebung festgelegt wurden. Dieses Gerät sollte mit einem Mindestabstand von 20 cm zwischen dem Strahler und Ihrem Körper installiert und betrieben werden.

Cet équipement est conforme aux limites d'exposition aux rayonnements IC établies pour un environnement non contrôlé.

Cet équipement doit être installé et utilisé avec un minimum de 20 cm de distance entre la source de rayonnement et votre corps.



Konformitätserklärung

Wir, Apption Labs GmbH, erklären in alleiniger Verantwortung, dass das oben genannte Produkt den wesentlichen Anforderungen der genannten EU-Richtlinie entspricht. Die EU-Konformitätserklärung kann unter der auf der Verpackung angegebenen Internetadresse angefordert werden.



Entsorgung der Verpackung

Entsorgen Sie die Verpackungen getrennt nach sortenreinen Materialien. Entsorgen Sie Pappe und Karton als Altpapier und Folie über den Wertstoffsammeldienst.



Entsorgung des Produkts

(Gilt in der Europäischen Union und anderen europäischen Staaten mit Systemen zur getrennten Sammlung von Wertstoffen)
Elektro-Altgeräte dürfen nicht mit dem Hausmüll entsorgt werden! Wenn das Produkt nicht mehr verwendet werden kann, ist jeder Nutzer gesetzlich verpflichtet, Altgeräte getrennt vom Hausmüll zu entsorgen, z.B. bei einer Sammelstelle in seiner Gemeinde/seinem Stadtteil. So wird sichergestellt, dass die Altgeräte fachgerecht recycelt werden und negative Folgen für die Umwelt ausgeschlossen sind. Aus diesem Grund sind die Elektrogeräte mit dem hier abgebildeten Symbol gekennzeichnet.



Batterien und Akkus dürfen nicht über den Hausmüll entsorgt werden! Als Endverbraucher sind Sie gesetzlich verpflichtet, alle Batterien und Akkus, unabhängig davon, ob sie Schadstoffe* enthalten oder nicht, bei einer Sammelstelle der Gemeinde oder des Landkreises oder im Handel abzugeben, um sie einer umweltgerechten Entsorgung zuzuführen.

Bringen Sie das Produkt (einschließlich der Batterie oder des Akkus) zu Ihrer Sammelstelle und vergewissern Sie sich, dass es sich in einem ungeladenen Zustand befindet.

**gekennzeichnet mit: Cd = Cadmium, Hg = Quecksilber, Pb = Blei

Weitere Informationen

<https://support.meater.com/contact-us>

Eingeschränkte Garantie und Rückgaberecht

Apption Labs garantiert hiermit, dass das MEATER Pro Produkt bei normalem Gebrauch und normaler Wartung für einen Zeitraum von zwei (2) Jahren, wenn es in der EU, Großbritannien, Kanada, Australien und Neuseeland gekauft wurde, und für ein (1) Jahr in den USA und allen anderen Ländern ab dem Datum des ursprünglichen Kaufs frei von Defekten an Teilen, Materialien und Verarbeitung ist. Diese Garantie umfasst nicht die Versandkosten im Zusammenhang mit Garantieteilen oder -produkten.

Apption Labs haftet nicht für Folgeschäden. Diese Gewährleistung gibt dem Einzelhandelskunden spezifische gesetzliche Rechte, und der Kunde kann weitere Rechte haben, die je nach Bundesland und Staat variieren.

Diese Garantie erlischt, wenn das MEATER Produkt nicht entsprechend der mitgelieferten Gebrauchsanweisung zusammengebaut oder betrieben wird, wenn das Produkt weiterverkauft oder an einen anderen Besitzer weitergegeben wird, wenn Komponenten oder Zubehör verwendet werden, die nicht mit dem Produkt kompatibel sind, wenn das Produkt im gewerblichen Bereich oder in der Gastronomie eingesetzt wird oder wenn der Benutzer das Produkt missbraucht oder anderweitig nicht gewartet hat.

Um einen Garantieanspruch zu bearbeiten, benötigt Apption Labs möglicherweise einen Nachweis über den Kauf. Bitte bewahren Sie den Kaufbeleg oder die Rechnung auf.

Die vollständigen Garantie- und Rückgabebedingungen finden Sie auf unserer Online-Website meater.com/warranty-returns.

Die vollständigen Unternehmensrichtlinien sind auf unserer Online-Website meater.com/support zu finden und haben Vorrang vor den Informationen in dieser Bedienungsanleitung.

Sollten Sie während der begrenzten Garantiezeit Reparaturen oder Serviceleistungen im Rahmen dieser Garantie benötigen, wenden Sie sich bitte an das Customer Happiness Team unter meater.com/support.

Recycling und WEEE



Der folgende Abschnitt beschreibt die Einhaltung der WEEE-Richtlinien zur Entsorgung von Elektro- und Elektronik-Altgeräten durch MEATER.

Österreich

EU-Recht in nationales Recht umgesetzt.

Die Umsetzung stellt sicher, dass Elektro- und Elektronikgeräte aus privaten Haushalten kostenlos an öffentlichen Sammelstellen zurückgegeben werden können.

Elektro- und Elektronik-Altgeräte dürfen nicht mehr im gemischten Siedlungsabfall entsorgt werden, sondern müssen bei den dafür vorgesehenen Sammelstellen abgegeben werden. Funktionale Geräte können wiederverwendet oder wertvolle Komponenten aus defekten Geräten recycelt werden. Dies soll zu einer effizienteren Ressourcennutzung und damit zu einer nachhaltigeren Entwicklung beitragen. Zudem können nur durch die getrennte Sammlung gefährliche Bestandteile der Geräte (wie FCKW oder Quecksilber) adäquat behandelt und somit negative Auswirkungen auf die Umwelt und die menschliche Gesundheit vermieden werden. Sie haben kostenlose Rückgabe- und Sammelmöglichkeiten für Ihre privaten Altgeräte bei den Kommunen und den Herstellersystemen. Einen Überblick über die bestehenden Sammelstellen erhalten Sie auf folgender Website: <https://secure.umweltbundesamt.at/eras/registerabfrageEAGSammelstelleSearch.do>

Alle elektrischen und elektronischen Geräte für den Haushalt sind mit dem Symbol einer durchgestrichenen Mülltonne gekennzeichnet. Diese Geräte können bei allen unter dem Link aufgeführten Sammelstellen abgegeben werden und dürfen nicht über den Hausmüll entsorgt werden.

Deutschland

Verpackungsregister Lucid: DE1636919034729

Batterieregistrierung: DE99905415

Elektro- und Elektronikgeräte Informationen für private Haushalte Das Elektro- und Elektronikgerätegesetz (ElektroG) enthält eine Vielzahl von Anforderungen an den Umgang mit Elektro- und Elektronikgeräten. Die wichtigsten sind hier zusammengestellt.

1. Getrennte Erfassung von Altgeräten Elektro- und Elektronikgeräte, die zu Abfall geworden sind, werden als Altgeräte bezeichnet. Besitzer von Altgeräten haben diese einer vom unsortierten Siedlungsabfall getrennten Erfassung zuzuführen. Altgeräte gehören insbesondere nicht in den Hausmüll, sondern in spezielle Sammel- und Rückgabesysteme.

2. Batterien und Akkus sowie Lampen

Besitzer von Altgeräten haben Altbatterien und Altakkumulatoren, die nicht vom Altgerät umschlossen sind, sowie Lampen, die zerstörungsfrei aus dem Altgerät entnommen werden können, im Regelfall vor der Abgabe an einer Erfassungsstelle vom Altgerät zu trennen. Dies gilt nicht, soweit Altgeräte einer Vorbereitung zur Wiederverwendung unter Beteiligung eines öffentlich-rechtlichen Entsorgungsträgers zugeführt werden.

3. Möglichkeiten der Rückgabe von Altgeräten

Besitzer von Altgeräten aus privaten Haushalten können diese bei den Sammelstellen der öffentlich-rechtlichen Entsorgungsträger oder bei den von Herstellern oder Vertriebern im Sinne des ElektroG eingerichteten Rücknahmestellen unentgeltlich abgeben. Rücknahmepflichtig sind Geschäfte mit einer Verkaufsfläche von mindestens 400 m² für Elektro- und Elektronikgeräte sowie diejenigen Lebensmittelgeschäfte mit einer Gesamtverkaufsfläche von mindestens 800 m², die mehrmals pro Jahr oder dauerhaft Elektro- und Elektronikgeräte anbieten und auf dem Markt bereitstellen. Dies gilt auch bei Vertrieb unter Verwendung von Fernkommunikationsmitteln, wenn die Lager- und Versandflächen für Elektro- und Elektronikgeräte mindestens 400 m² betragen oder die gesamten Lager- und Versandflächen mindestens 800 m² betragen. Verreiber haben die Rücknahme grundsätzlich durch geeignete Rückgabemöglichkeiten in zumutbarer Entfernung zum jeweiligen Endnutzer zu gewährleisten.

Die Möglichkeit der unentgeltlichen Rückgabe eines Altgerätes besteht bei rücknahmepflichtigen Vertriebern unter anderem dann, wenn ein neues gleichartiges Gerät, das im Wesentlichen die gleichen Funktionen erfüllt, an einen Endnutzer abgegeben wird. Wenn ein neues Gerät an einen privaten Haushalt ausgeliefert wird, kann das gleichartige Altgerät auch dort zur unentgeltlichen Abholung übergeben werden; dies gilt bei einem Vertrieb unter Verwendung von Fernkommunikationsmitteln für Geräte der Kategorien 1, 2 oder 4 gemäß § 2 Abs. 1 ElektroG, nämlich „Wärmeüberträger“, „Bildschirmgeräte“ oder „Großgeräte“ (letztere mit mindestens einer äußeren Abmessung über 50 Zentimeter). Zu einer entsprechenden Rückgabe-Absicht werden Endnutzer beim Abschluss eines Kaufvertrages befragt. Außerdem besteht die Möglichkeit der unentgeltlichen Rückgabe bei Sammelstellen der Verreiber unabhängig vom Kauf eines neuen Gerätes für solche Altgeräte, die in keiner äußeren Abmessung größer als 25 Zentimeter sind, und zwar beschränkt auf drei Altgeräte pro Geräteart.

4. Datenschutz-Hinweis

Altgeräte enthalten häufig sensible personenbezogene Daten. Dies gilt insbesondere für Geräte der Informations- und Telekommunikationstechnik wie Computer und Smartphones. Bitte beachten Sie in Ihrem eigenen Interesse, dass für die Löschung der Daten auf den zu entsorgenden Altgeräten jeder Endnutzer selbst verantwortlich ist.

5. Bedeutung des Symbols „durchgestrichene Mülltonne“

Das auf Elektro- und Elektronikgeräten regelmäßig abgebildete Symbol einer durchgestrichenen Mülltonne weist darauf hin, dass das jeweilige Gerät am Ende seiner Lebensdauer getrennt vom unsortierten Siedlungsabfall zu erfassen ist.

Denmark

Elektrisk og elektronisk udstyr (EEE) indeholder materialer, komponenter og stoffer, der kan være farlige og skadelige for menneskers sundhed og for miljøet, når affaldet af elektrisk og elektronisk udstyr (WEEE) ikke bortskaffes korrekt. Produkter, der er mærket med nedenstående overkrydsede skraldespand, er elektrisk og elektronisk udstyr. Den krydsede skraldespand symboliserer, at affald af elektrisk og elektronisk udstyr ikke må bortskaffes sammen med usorteret husholdningsaffald, men skal indsamles særskilt. Til dette formål har alle kommuner etableret indsamlingsordninger, hvor affald af elektrisk og elektronisk udstyr gratis kan afleveres af borgerne på genbrugsstationer eller andre indsamlingssteder eller hentes direkte fra husholdningerne. Nærmere information skal indhentes hos kommunens tekniske forvaltning. Brugere af elektrisk og elektronisk udstyr må ikke bortskaffe affald af elektrisk og elektronisk udstyr sammen med husholdningsaffald. Brugere skal benytte de kommunale indsamlingsordninger for at mindske den miljømæssige belastning i forbindelse med bortskaffelse af affald af elektrisk og elektronisk udstyr og øge mulighederne for genbrug, genanvendelse og nyttiggørelse af affald af elektrisk og elektronisk udstyr.

Ireland

PRL Number - 03364WB

Waste Electrical and Electronic Equipment (WEEE) is taken back free of charge on a one-for-one, like-for-like basis. Waste batteries including rechargeable batteries are taken back free of charge. You are not obliged to make any purchase when returning old batteries. Each local authority must also accept household WEEE and small batteries free of charge at its recycling facilities. All WEEE and waste batteries must be recycled and should not be placed in any of your household wheelie bins. Make sure you always recycle all your old electrical goods and batteries.

Recycle IT

Unit 14/2 Crag Terrace, Clondalkin Industrial Estate,
Clondalkin, Dublin D22 TK37

Website: <https://www.recycleit.ie/location-map.html>

Tel: +353 14578321

E: info@recycleit.ie

Öffnungszeiten: Montag-Donnerstag 8.30-16.30 Uhr — Freitag 8.30-15.30 Uhr